

Adoecimento Mental e Trabalho

Benefícios por Incapacidade Relacionados a Transtornos Mentais e Comportamentais

Período: 2012 e 2016

Resumo do 1º Boletim Quadrimestral/2017

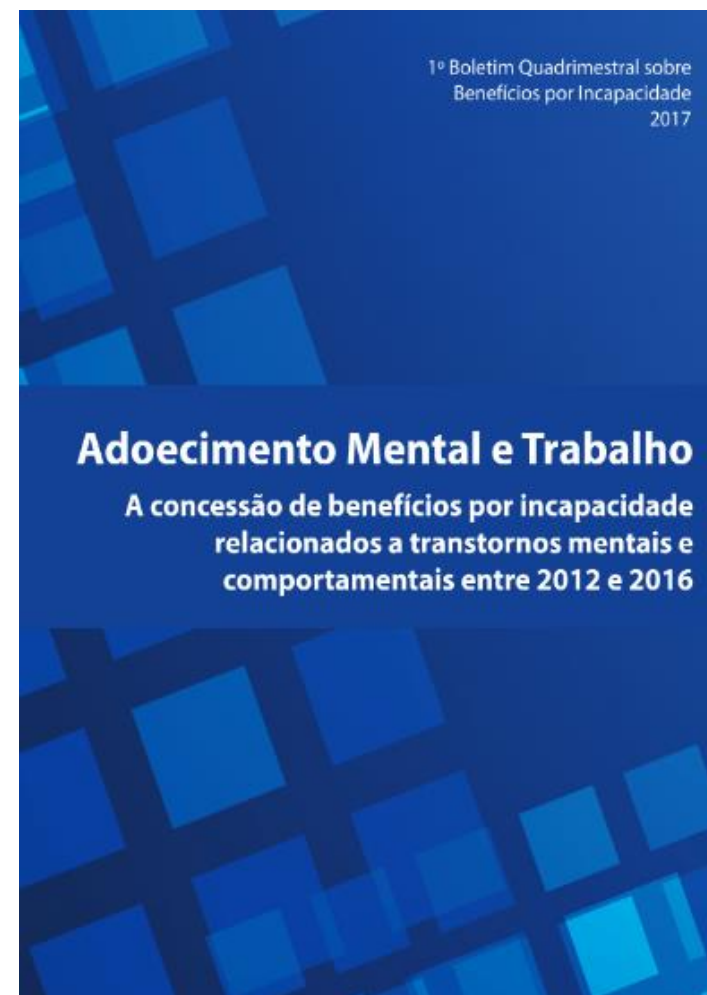
CGMBI/SRGPS/SPREV/MF

25 de maio de 2017

Previsão Regimental e Programática do Boletim

A elaboração de boletins **quadrimestrais** faz parte das metas estabelecidas no Plano de Ação Integrado – PAI da **CGMBI**.

Outra atribuição da **CGMBI** é “desenvolver análises e pesquisas de séries históricas e a tendência de comportamento de **benefícios por incapacidade**”.



Adoecimento Mental e Trabalho

- ***Parceria com Secretaria de Inspeção do Trabalho (SIT/MTb)***
- ***Concessão de benefícios por incapacidade temporária e definitiva para o trabalho***
- ***Auxílio-Doença (B31-B91) e Aposentadoria por invalidez (B32-B92)***
- ***Transtornos Mentais e comportamentais (Capítulo V da Classificação Internacional de Doenças – CID10)***
- ***Entre 2012 e 2016***
- ***Segurado empregado (65% dos registros)***
- ***Fonte: SUB/INSS***

Adoecimento Mental e Trabalho

Variáveis Utilizadas

- *Natureza do benefício (se relacionado ou não ao trabalho)*
- *Sexo do beneficiário*
- *Atividade econômica do empregador do beneficiário*
(Classificação Nacional de Atividades Econômicas – CNAE)
- *Tipo de adoecimento mental e comportamental (categoria dentro do Capítulo V da CID10)*
- *Evolução da concessão no período*

Adoecimento Mental e Trabalho

Variáveis Não Utilizadas

- *Prováveis causas do adoecimento mental ou comportamental*
- *Informações sobre o tratamento e reabilitação do empregado*
- *Classificação Brasileira de Ocupação – CBO(*)*.

(*)A **CBO** é utilizada na GFIP, RAIS, CAGED, entre outros. *Ocupação* é a agregação de empregos ou situações de trabalho similares quanto às **atividades** realizadas. <http://www.mteco.gov.br/cbosite/pages/informacoesGerais.jsf#1>

- *O boletim analisa a concessão e cita referências, esperando incentivar o aprofundamento do estudo por áreas técnicas ou científicas.*

- De acordo com a Organização Internacional do Trabalho – OIT, na Europa, **o estresse ocupa a segunda posição** entre os problemas de saúde relacionados ao trabalho, afetando cerca de 40 milhões de pessoas.
- Ainda de acordo com a organização, entre 50 e 60% de todos os dias de trabalho perdidos no continente estariam ligados a esta condição .
- **No Brasil**, os transtornos mentais e comportamentais foram a **terceira causa de incapacidade** para o trabalho, considerando a concessão de auxílio-doença e aposentadoria por invalidez, no período de 2012 a 2016.

- Contribuem para o agravamento do adoecimento mental no trabalho, as situações de **banalização da violência**, como o **assédio moral** institucionalizado, as relações interpessoais norteadas por **autoritarismo** e **competitividade**, a demanda constante por **produtividade** e a desvalorização das potencialidades e subjetividades dos trabalhadores .
- Os **riscos psicossociais**, como **competição** crescente, expectativas mais altas quanto à **performance** e **longas jornadas** de trabalho estão contribuindo para um ambiente laboral mais **estressante**.

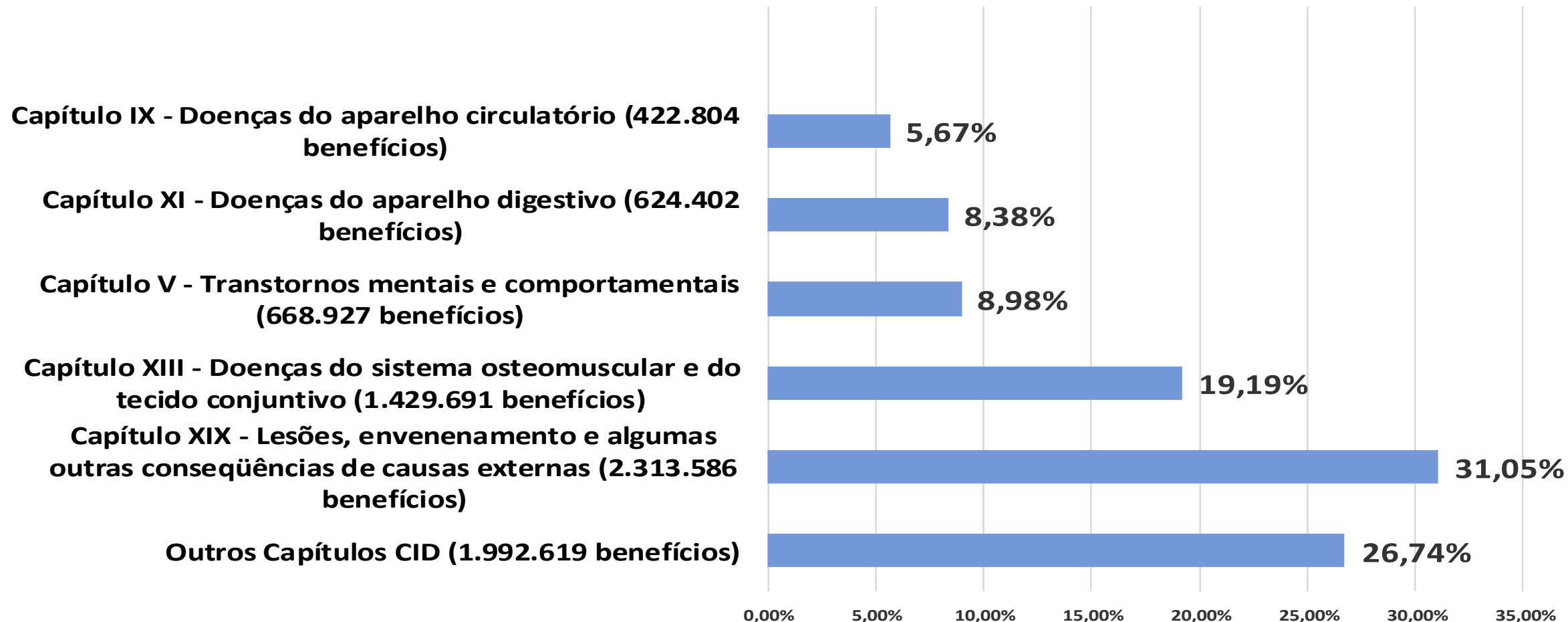
Adoecimento Mental e Trabalho

Auxílio-Doença (B31 e B91) e Aposentadoria por Invalidez (B32 e B92)

Empregado - 2012 a 2016 - **Concessão Geral** (Todos os Capítulos CID)

Natureza Acidentária: 16,3%

Espécie	Descrição	Frequência	%	Duração (em dias)	Despesa	Duração Média (Em Dias)	Valor Médio por Benefício
B31	Auxílio-Doença Previdenciário	5.991.180	80,40%	955.968.630	R\$ 47.622.745.472,88	160	R\$ 7.948,81
B91	Auxílio-Doença por Acidente de Trabalho	1.177.453	15,80%	215.365.507	R\$ 10.666.821.046,75	183	R\$ 9.059,23
B32	Aposentadoria por Invalidez	246.023	3,30%	262.203.805	R\$ 14.605.872.798,68	1.066	R\$ 59.367,92
B92	Aposentadoria por Invalidez de Acidente de Trabalho	37.400	0,50%	48.465.897	R\$ 2.698.381.604,08	1.296	R\$ 72.149,24
Totais		7.452.056	100,00%	1.482.003.839	R\$ 81.358.723.105,65	199	R\$ 10.917,62

Auxílio-Doença e Aposentadoria por Invalidez (B31, B32, B91, B92)**Empregado - 2012 a 2016****5 Maiores Frequências****Concessão Geral (Todos os Capítulos CID)**

Adoecimento Mental e Trabalho

Auxílio-Doença (B31, B91) e Aposentadoria por Invalidez (B32, B92)

Empregado- 2012 a 2016

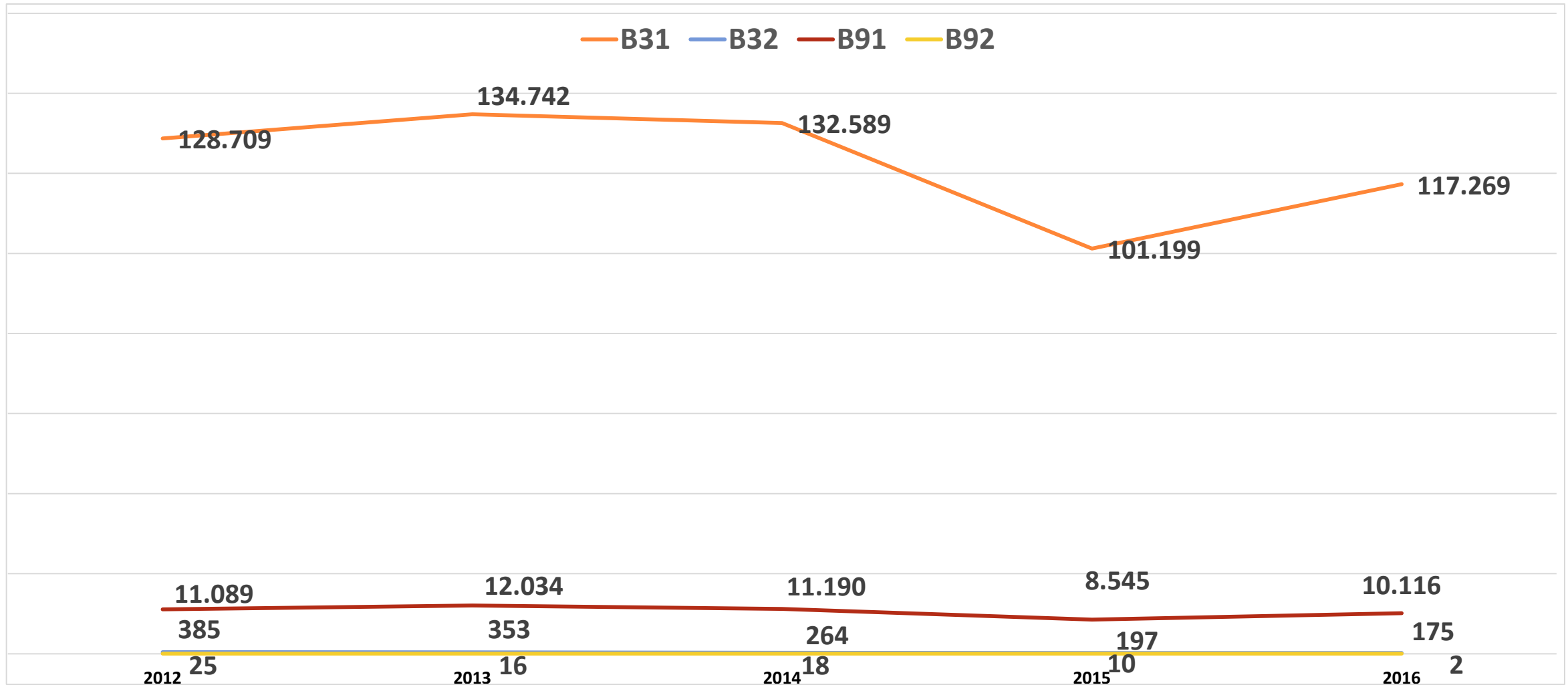
Transtornos Mentais e Comportamentais

Natureza Acidentária: 7,93%

Espécie	Descrição	Frequência	%	Duração (em dias)	Despesa	Duração Média (Em Dias)	Valor Médio por Benefício
B31	Auxílio-Doença Previdenciário	614.508	91,86%	118.569.530	R\$ 6.364.856.110,68	193	R\$ 10.357,65
B91	Auxílio-Doença por Acidente de Trabalho	52.974	7,92%	11.165.198	R\$ 784.263.304,73	211	R\$ 14.804,68
B32	Aposentadoria por Invalidez	1.374	0,21%	1.492.960	R\$ 92.689.322,51	1.087	R\$ 67.459,48
B92	Aposentadoria por Invalidez de Acidente de Trabalho	71	0,01%	87.914	R\$ 6.997.151,26	1.238	R\$ 98.551,43
Totais		668.927	100,00%	131.315.602	R\$ 7.955.861.655,53	196	R\$ 11.893,47

Auxílio-Doença (B31 e B91) e Aposentadoria por Invalidez (B32 e B92) Empregado - 2012 a 2016

Transtornos Mentais e Comportamentais (Capítulo V da CID10)



Adoecimento Mental e Trabalho

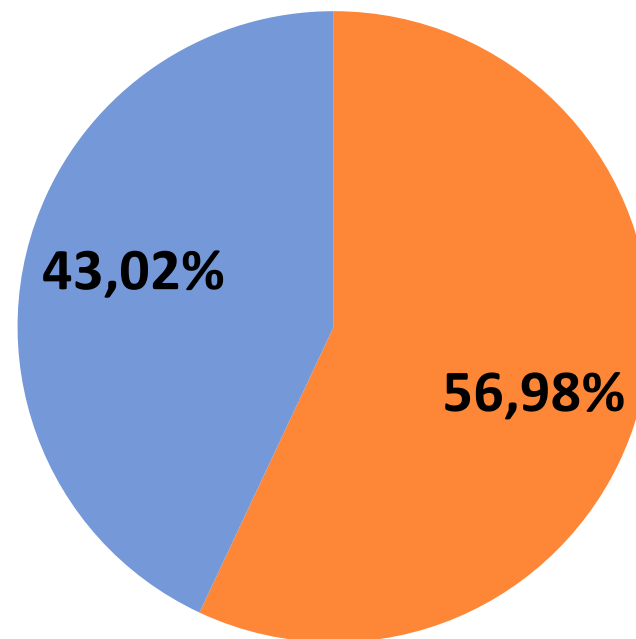
Auxílio-Doença Previdenciário (B31)

Transtornos Mentais e Comportamentais

Segurado Empregado - 2012 a 2016 por Sexo

614.508 Benefícios

(Frequência **32%** maior em mulheres)



■ Feminino (350.140 benefícios) ■ Masculino (264.368 benefícios)

Adoecimento Mental e Trabalho

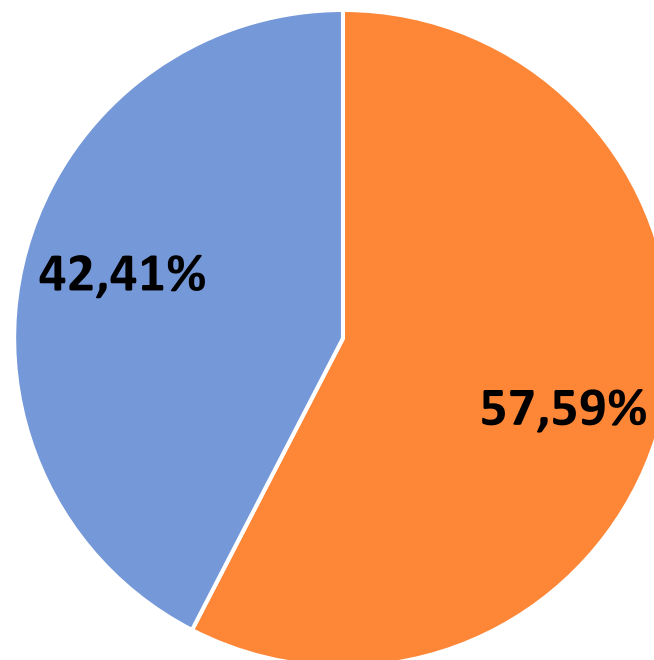
Auxílio-Doença por Acidente de Trabalho (B91)

Transtornos Mentais e Comportamentais

Empregado - 2012 a 2016 por Sexo

52.974 Benefícios

(Frequência **35%** maior em mulheres)



■ Feminino (30.510 benefícios) ■ Masculino (22.464 benefícios)

Aposentadoria por Invalidez Previdenciária (B32)
Transtornos Mentais e Comportamentais (Capítulo V da CID10)
 Empregado entre 2012 e 2016

Sexo	Frequência	Duração (em dias)	Despesa	Duração Média (Em Dias)	Valor Médio por Benefício
Feminino	491	530.433	R\$ 30.213.650,54	1.080	R\$ 61.534,93
Masculino	883	962.527	R\$ 62.475.671,97	1.090	R\$ 70.753,88
Totais	1.374	1.492.960	R\$ 92.689.322,51	1.087	R\$ 67.459,48

**Aposentadoria por Invalidez por Acidente de Trabalho (B92)
Transtornos Mentais e Comportamentais (Capítulo V da CID10)
Segurado Empregado entre 2012 e 2016**

Sexo	Frequência	Duração (em dias)	Despesa	Duração Média (Em Dias)	Valor Médio por Benefício
Feminino	25	27.224	R\$ 2.106.493,94	1.089	R\$ 84.259,76
Masculino	46	60.690	R\$ 4.890.657,32	1.319	R\$ 106.318,64
Totais	71	87.914	R\$ 6.997.151,26	1.238	R\$ 98.551,43

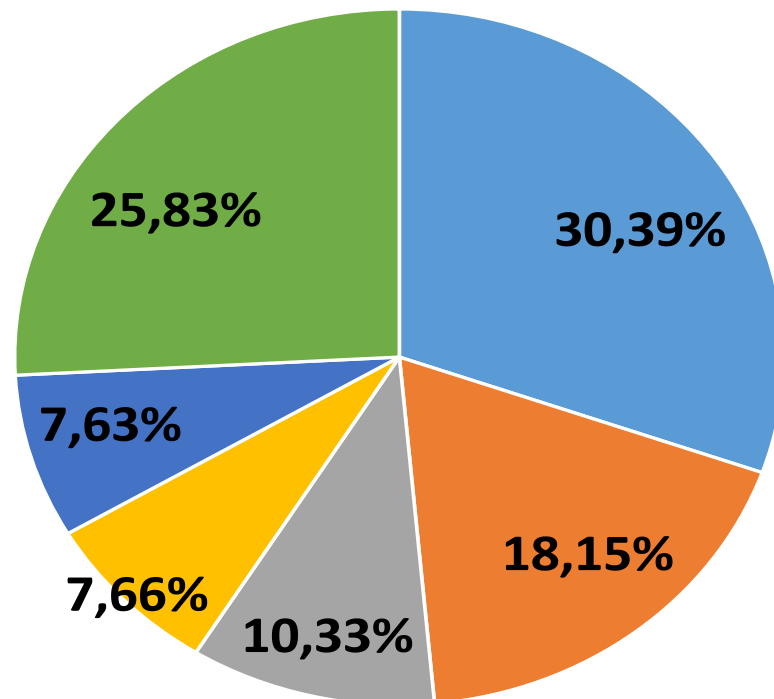
Adoecimento Mental e Trabalho

- Apesar de haver maior frequência de concessão de auxílios-doença por transtornos mentais e comportamentais para mulheres, o adoecimento masculino parece ser mais grave, sendo associado a uma maior duração média do benefício.
- O boletim demonstra, ainda, que o sexo masculino está associado a maior frequência de aposentadorias por invalidez (B32 e B92).

Auxílio-Doença (B31+B91) Empregados - 2012 a 2016

Transtornos Mentais e Comportamentais

667.482 Benefícios



- F32 - Episódios depressivos (202.822 benefícios)
- F41 - Outros transtornos ansiosos (121.170 benefícios)
- F33 - Transtorno depressivo recorrente (68.964 benefícios)
- F31 - Transtorno afetivo bipolar (51.156 benefícios)
- F43 - "Reações ao "stress" grave e transtornos de adaptação" (50.957 benefícios)
- Outros (172.413 benefícios)

Auxílio-Doença não Relacionado a Acidente de Trabalho (B31)

Empregado – 2012 a 2016 - **Transtornos Mentais e Comportamentais**

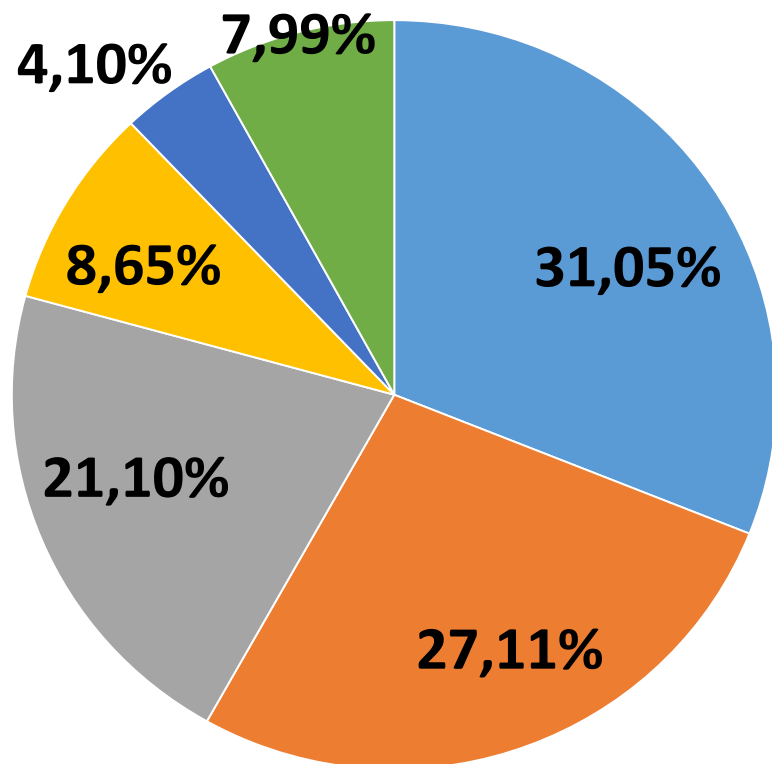
Categoria da Classificação Internacional de Doenças (CID10)

Categoria CID10	Frequência B31	%
F32 - Episódios depressivos	188.463	30,67%
F41 - Outros transtornos ansiosos	109.992	17,90%
F33 - Transtorno depressivo recorrente	64.381	10,48%
F31 - Transtorno afetivo bipolar	48.983	7,97%
F19 - Transtornos mentais e comportamentais devidos ao uso de múltiplas drogas e ao uso de outras substâncias psicoativas	45.933	7,47%
F43 - "Reações ao ""stress"" grave e transtornos de adaptação"	34.511	5,62%
F10 - Transtornos mentais e comportamentais devidos ao uso de álcool	29.880	4,86%
F14 - Transtornos mentais e comportamentais devidos ao uso da cocaína	16.467	2,68%
F20 – Esquizofrenia	13.504	2,20%
F29 - Psicose não-orgânica não especificada	10.404	1,69%
Outros	51.990	8,46%
Total	614.508	100,00%

Auxílio-Doença Acidentário (B91) Empregados - 2012 a 2016

Transtornos Mentais e Comportamentais

52.974 Benefícios



- F43 - "Reações ao "stress" grave e transtornos de adaptação" (16.446 benefícios)
- F32 - Episódios depressivos (14.359 benefícios)
- F41 - Outros transtornos ansiosos (11.178 benefícios)
- F33 - Transtorno depressivo recorrente (4.583 benefícios)
- F31 - Transtorno afetivo bipolar (2.173 benefícios)
- Outros (4.235 benefícios)

Adoecimento Mental e Trabalho

- Na concessão de auxílio-doença relacionado ou não ao trabalho (**B31+B91**), os **episódios depressivos** (F32), outros **transtornos ansiosos** (F41) e o **transtorno depressivo** recorrente (F33) respondem por um número alto de benefícios (**392.956**), concentrando quase **60%** dos afastamentos por transtorno mental.
- Já na concessão acidentária por adoecimento mental (**B91**), **reações ao “stress”** grave e transtornos de adaptação (F43), **episódios depressivos** (F32) e outros **transtornos ansiosos** (F41) correspondem a **79%** da prestação (**41.983** benefícios).

Auxílio-Doença (B31+B91)

Empregados – 2012 a 2016

Transtornos Mentais e Comportamentais - 667.482 benefícios

Atividade Econômica - CNAE

■ 8411 - Administração pública em geral (73.140 benefícios)

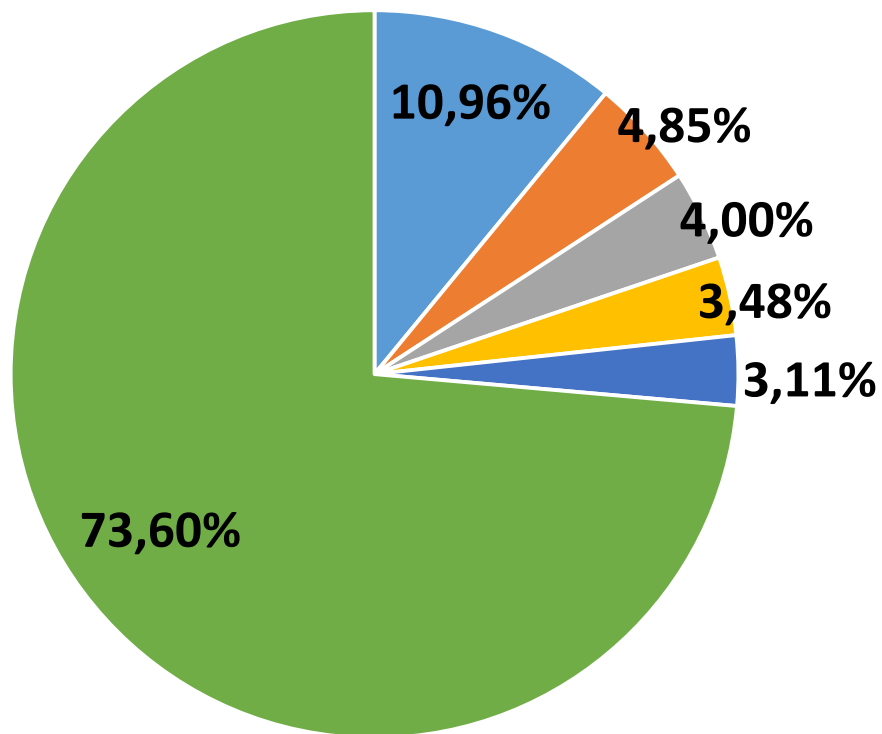
■ 8610 - Atividades de atendimento hospitalar (32.366 benefícios)

■ 4711 - Comércio varejista de mercadorias em geral, com predominância de produtos alimentícios - hipermercados e supermercados (26.694 benefícios)

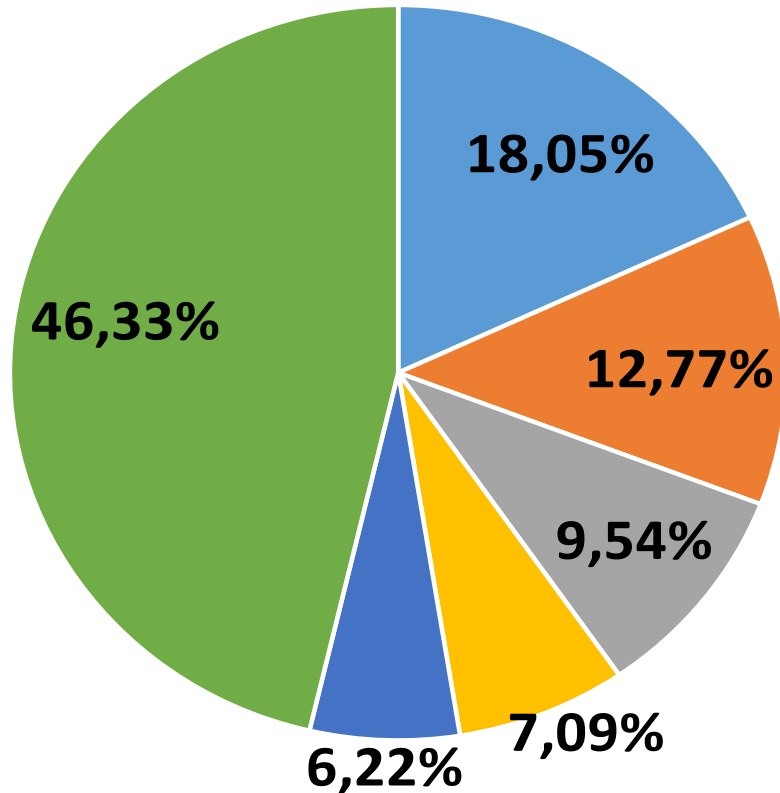
■ 4921 - Transporte rodoviário coletivo de passageiros, com itinerário fixo, municipal e em região metropolitana (23.246 benefícios)

■ 8220 - Atividades de teleatendimento (20.763 benefícios)

■ Outros (491.273 benefícios)



Auxílio-Doença Acidentário (B91)
Empregados - 2012 a 2016
Transtornos Mentais e Comportamentais
Atividade Econômica (CNAE) - 52.974 Benefícios



- 8411 - Administração pública em geral (9.564 benefícios)
- 6422 - Bancos múltiplos, com carteira comercial (6.763 benefícios)
- 4921 - Transporte rodoviário coletivo de passageiros, com itinerário fixo, municipal e em região metropolitana (5.055 benefícios)
- 8610 - Atividades de atendimento hospitalar (3.754 benefícios)
- 5310 - Atividades de Correio (3.297 benefícios)
- Outros (24.541 benefícios)

Adoecimento Mental e Trabalho

- Atividades Econômicas

- Administração Pública em Geral

B31+B91: **10,96%**

B91: **18,05%**

- Atividades de Atendimento Hospitalar

B31+B91: **4,85%**

B91: **7,09%**

- Transporte Rodoviário Coletivo de Passageiros

B31+B91: **3,48%**

B91: **9,54%**

Adoecimento Mental e Trabalho

A **Agência Europeia para a Segurança e Saúde no Trabalho** aponta características das condições de trabalho que conduzem a **risco de adoecimento mental**:

- cargas de trabalho **excessivas**
- exigências contraditórias e **falta de clareza** na definição das funções
- **falta de participação** na tomada de **decisões** que afetam o trabalhador
- **falta de controle** sobre a **forma** como executa o trabalho
- **má gestão de mudanças** organizacionais e **insegurança** laboral
- comunicação ineficaz e **falta de apoio** da parte de chefias e colegas
- **assédio** psicológico ou sexual e **violência** de terceiros

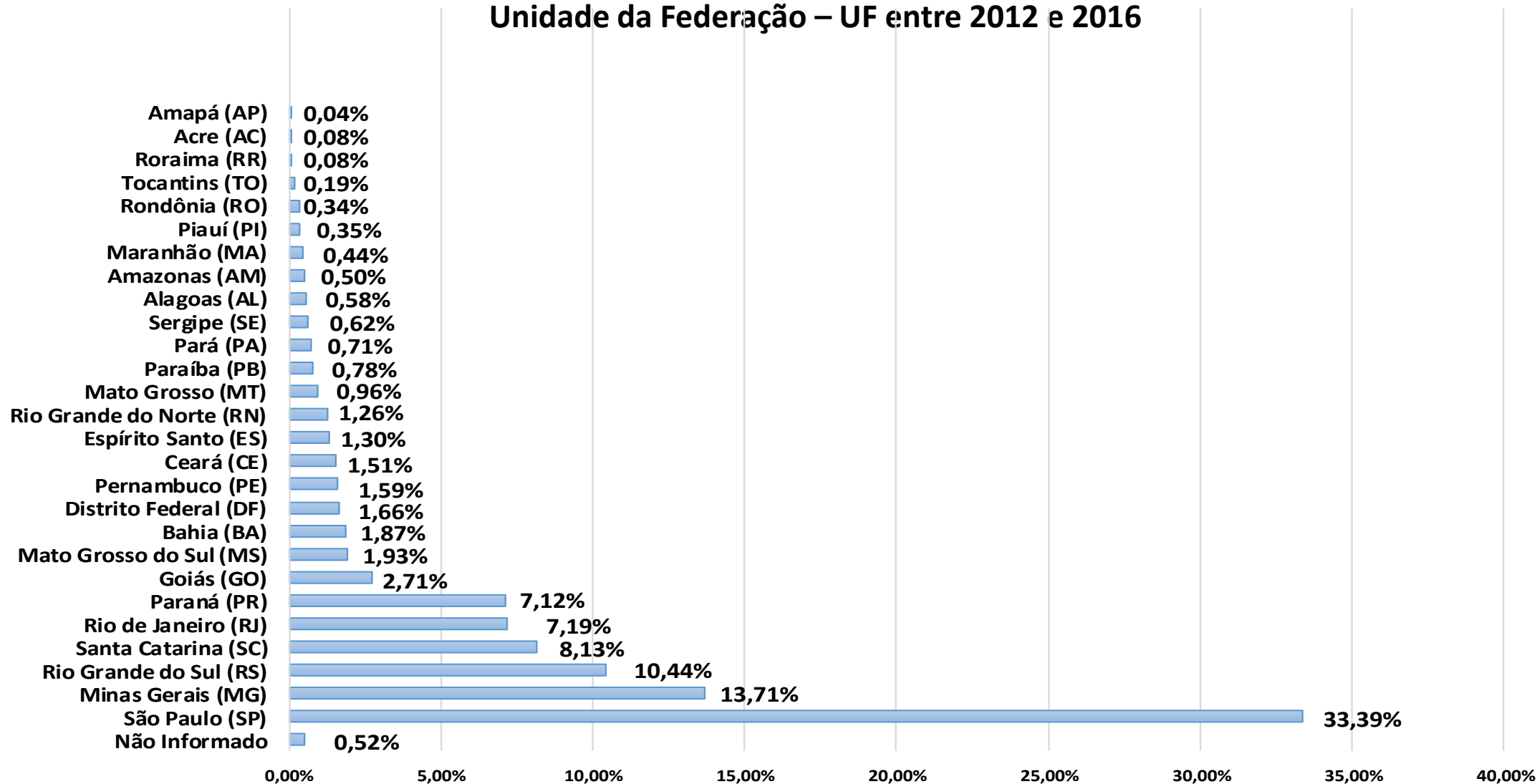
Agência para a Segurança e Saúde no Trabalho, *Riscos Psicossociais e estresse no trabalho*, disponível em:

<https://osha.europa.eu/pt/themes/psychosocial-risks-and-stress>

Benefícios por Incapacidade (B31, B91, B32 e B92)
Empregado - Transtornos Mentais e Comportamentais – 2012 a 2016
Frequência – Por UF

UF	Frequência	Divisão Percentual
São Paulo (SP)	223.348	33,39%
Minas Gerais (MG)	91.684	13,71%
Rio Grande do Sul (RS)	69.815	10,44%
Santa Catarina (SC)	54.405	8,13%
Rio de Janeiro (RJ)	48.094	7,19%
Paraná (PR)	47.604	7,12%
Goiás (GO)	18.102	2,71%
Mato Grosso do Sul (MS)	12.941	1,93%
Bahia (BA)	12.496	1,87%
Distrito Federal (DF)	11.093	1,66%
Outros	79.345	11,86%
Total	668.927	100,00%

Distribuição Percentual da Concessão de Benefícios por Incapacidade (B31, B91, B32 e B92) ao Segurado Empregado Relacionada a Transtornos Mentais e Comportamentais por Unidade da Federação – UF entre 2012 e 2016



Fonte: Sistema Único de Benefício – SUB

Adoecimento Mental e Trabalho

Na distribuição da concessão relacionada a adoecimento mental por unidade da federação (UF), **São Paulo** está associado à maior frequência de concessão de benefícios por incapacidade (B31, B91, B32, B92) – **33,39%**.

Também destacam-se: **Minas Gerais (13,71%)**, **Rio Grande do Sul (10,44%)**, **Santa Catarina (8,13%)**, **Rio de Janeiro (7,19%)** e **Paraná (7,12%)**.

Os estados citados, **todos localizados nas regiões Sul e Sudeste**, respondem por quase **80% da concessão** dos benefícios analisados no boletim por **trantornos mentais e comportamentais** entre 2012 e 2016.

- Em psiquiatria e em psicologia prefere-se falar em **transtornos, perturbações, disfunções** ou **distúrbios** (*ing. disturbs, alem. Störungen*) **psíquicos** e não em doença;
- isso porque apenas poucos quadros clínicos mentais apresentam todas as características de uma **doença** no sentido tradicional do termo - isto é, o conhecimento exato dos mecanismos envolvidos e suas causas explícitas.
- https://pt.wikipedia.org/wiki/Transtorno_mental

Obrigado!

Evandro Diniz Cotta

Coordenador-Geral de Monitoramento dos
Benefícios por Incapacidade

Ministério da Fazenda

evandro.cotta@previdencia.gov.br

Link para acesso direto aos Boletins Quadrimestrais:

<http://www.previdencia.gov.br/a-previdencia/saude-e-seguranca-do-trabalhador/boletim-quadrimestral/>